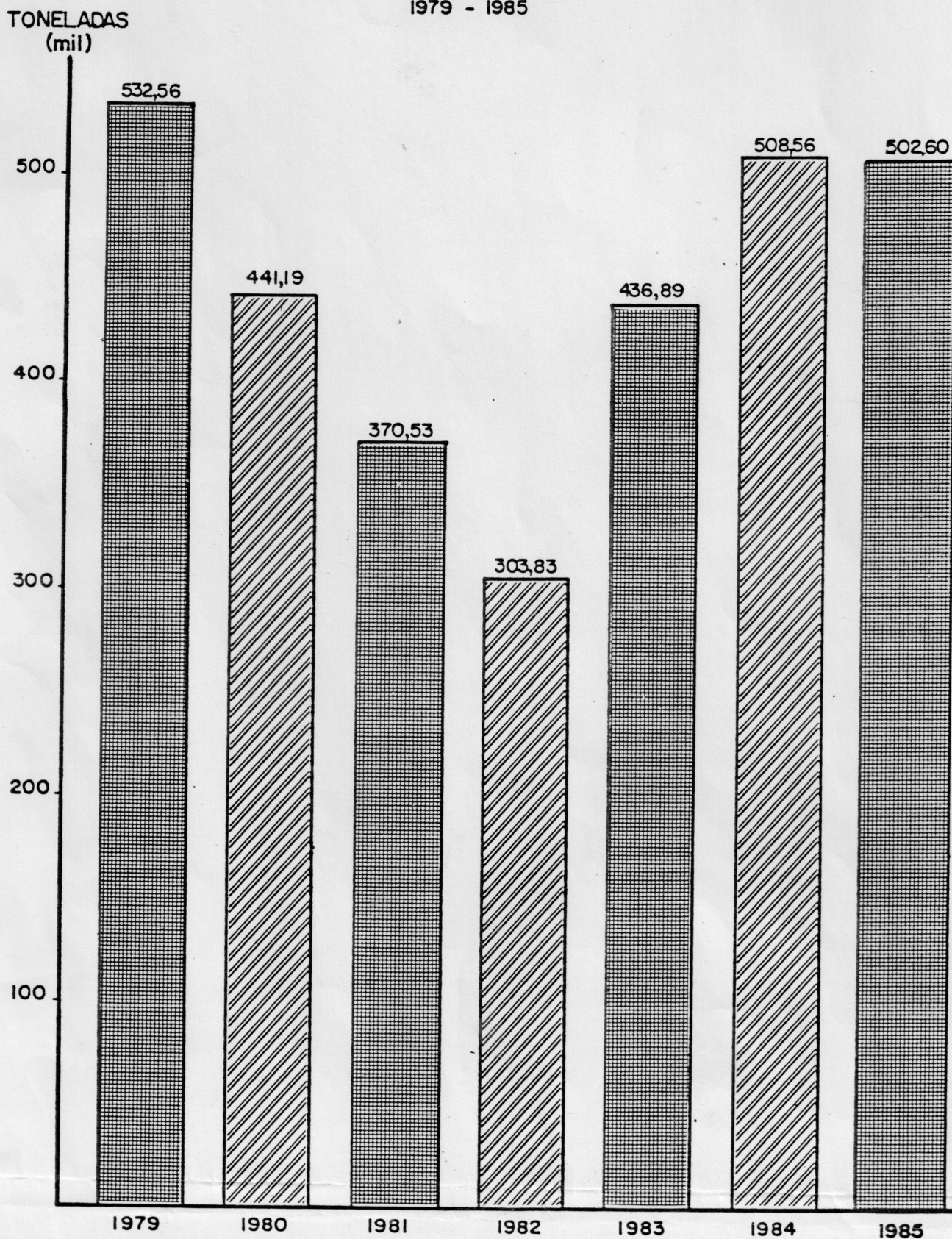
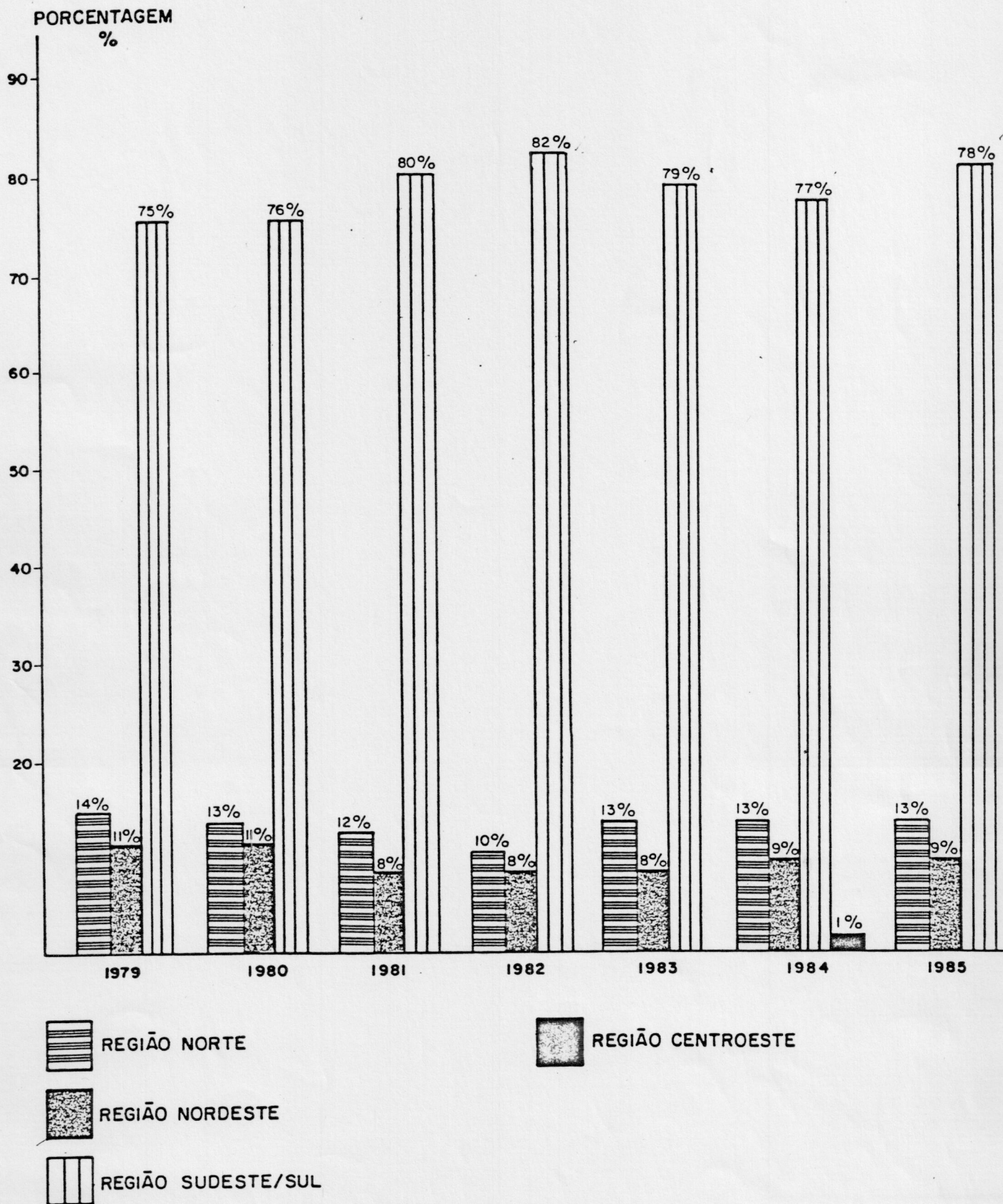


EVOLUÇÃO DA PRODUÇÃO DE PESCADO  
OBTIDA ATRAVÉS DO CONTROLE DE DESEMBARQUE  
(BRASIL)  
1979 - 1985



Fonte: DEP / COMAD / SEPLO - SUDEPE

# PERCENTUAL DE PRODUÇÃO POR REGIÃO NO DESEMBARQUE CONTROLADO DE PESCADO (TONELADAS/ANO)

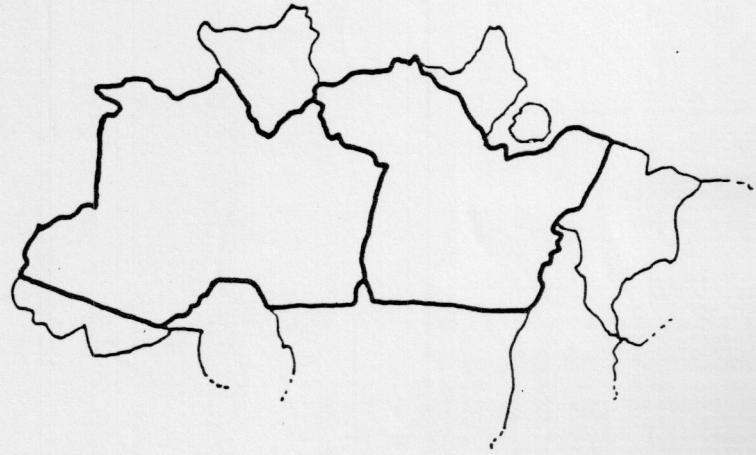




# REGIÃO NORTE

AMAZONAS

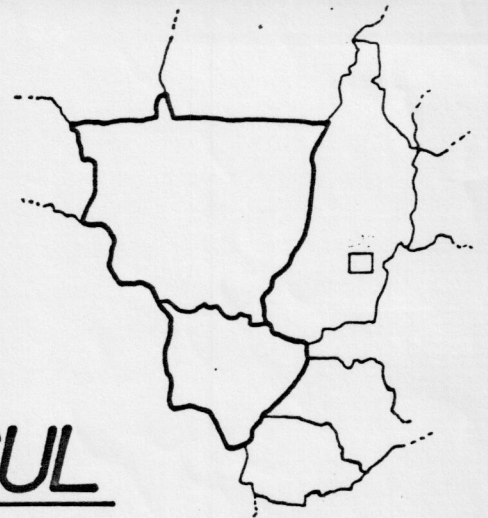
PARÁ



# REGIÃO CENTRO-OESTE

MATO GROSSO

MATO GROSSO do SUL



DESEMBARQUE CONTROLADO NA REGIÃO NORTE NO ANO DE 1985

E S P É C I E S	E S T A D O S		EM KILOGRAMAS (KG)
	AMAZONAS	PARÁ	TOTAL
P E I X E S			
Aruanã	703.381	-	703.381
Barbado	-	-	-
Branquinha	1.252.914	-	1.252.914
Caçoes	-	1.373.295	1.373.295
Curimatã	3.261.651	-	3.261.651
Curimatã	-	-	-
Dourada	-	3.037.829 (*)	3.037.829
Dourado	255.289	-	255.289
Filhote	102.514	-	102.514
Gurijuba	-	1.236.910	1.236.910
Jaraqui	9.424.743	6.598	9.431.341
Jaú	-	-	-
Mapará	-	235.907	235.907
Matrinchã	638.423	-	638.423
Pacu	2.322.153	-	2.322.153
Pargo	-	2.351.510 (*)	2.351.510
Pescadas	-	1.233.008	1.233.008
Pescada Amarela	-	334.722	334.722
Peixe Preto	-	297.496 (*)	297.496
Piau	-	-	-
Pintado	-	-	-
Piraíba	213.414	-	213.414
Piramutaba	454.920	14.409.320 (*)	14.864.240
Pirapitinga	468.475	-	468.475
Pirarucu	299.050	-	299.050
Serra	-	372.943	372.943
Surubim	192.573	-	192.573
Tambaqui	4.567.207	286	4.567.493
Tucunaré	747.171	-	747.171
Xareu	-	25.832	25.832
Outras	3.489.774	4.590.326 (*)	8.080.100
T O T A L	28.393.652	29.505.982	57.899.634
C R U S T Á C E O S			
Camarão Rosa	-	7.901.561 (*)	7.901.561
Caranguejo	-	564.757	564.757
T O T A L	-	8.466.318	8.466.318
TOTAL GERAL	28.393.652	37.972.300	66.365.952

FONTE: CONTROLE DE DESEMBARQUE - DEP/COMAD/SEPLO - SUDEPE/MA

(\*) Incluída a produção industrial que corresponde a 56% da produção do Estado.



DESEMBARQUE CONTROLADO NA REGIÃO NORTE NO ANO DE 1985

E S P É C I E S	E S T A D O S		
	AMAZONAS	PARÁ	EM CRUZEIROS (Cr\$)
P E I X E S			
Aruanã	1.541.516.400	-	1.541.516.400
Barbado	-	-	-
Branquinha	2.331.490.800	-	2.331.490.800
Cações	-	3.231.837.000	3.231.837.000
Curimatã	7.974.479.983	-	7.974.479.983
Curimatã	-	-	-
Dourada	1.098.497.500	17.280.461.088 (*)	18.378.958.588
Dourado	-	-	-
Filhote	475.391.050	-	475.391.050
Gurijuba	-	11.670.600.000	11.670.600.000
Jaraqui	22.107.109.737	13.000.000	22.120.109.737
Jau	-	-	-
Mapará	-	2.256.231.000	2.256.231.000
Matrinchã	2.426.273.800	-	2.426.273.800
Pacu	6.146.730.250	-	6.146.730.250
Pargo	-	11.433.041.912 (*)	11.433.041.912
Pescadas	-	12.443.350.000	12.443.350.000
Pescada Amarela	-	8.797.800.000	8.797.800.000
Peixe Preto	-	1.446.425.552 (*)	1.446.425.552
Piau	-	-	-
Pintado	-	-	-
Piraíba	906.211.000	-	906.211.000
Piramutaba	828.134.200	85.159.295.210 (*)	85.987.429.410
Pirapitinga	2.295.964.850	-	2.295.964.850
Pirarucu	1.724.347.617	-	1.724.347.617
Serra	-	3.315.200.000	3.315.200.000
Surubim	663.405.800	-	663.405.800
Tambaqui	31.080.203.350	2.500.000	31.082.703.350
Tucunaré	3.988.106.434	-	3.988.106.434
Xareu	-	894.500.000	894.500.000
Outras	9.529.071.608	29.659.733.479 (*)	39.188.805.087
T O T A L	95.116.934.379	187.603.975.241	282.720.909.620

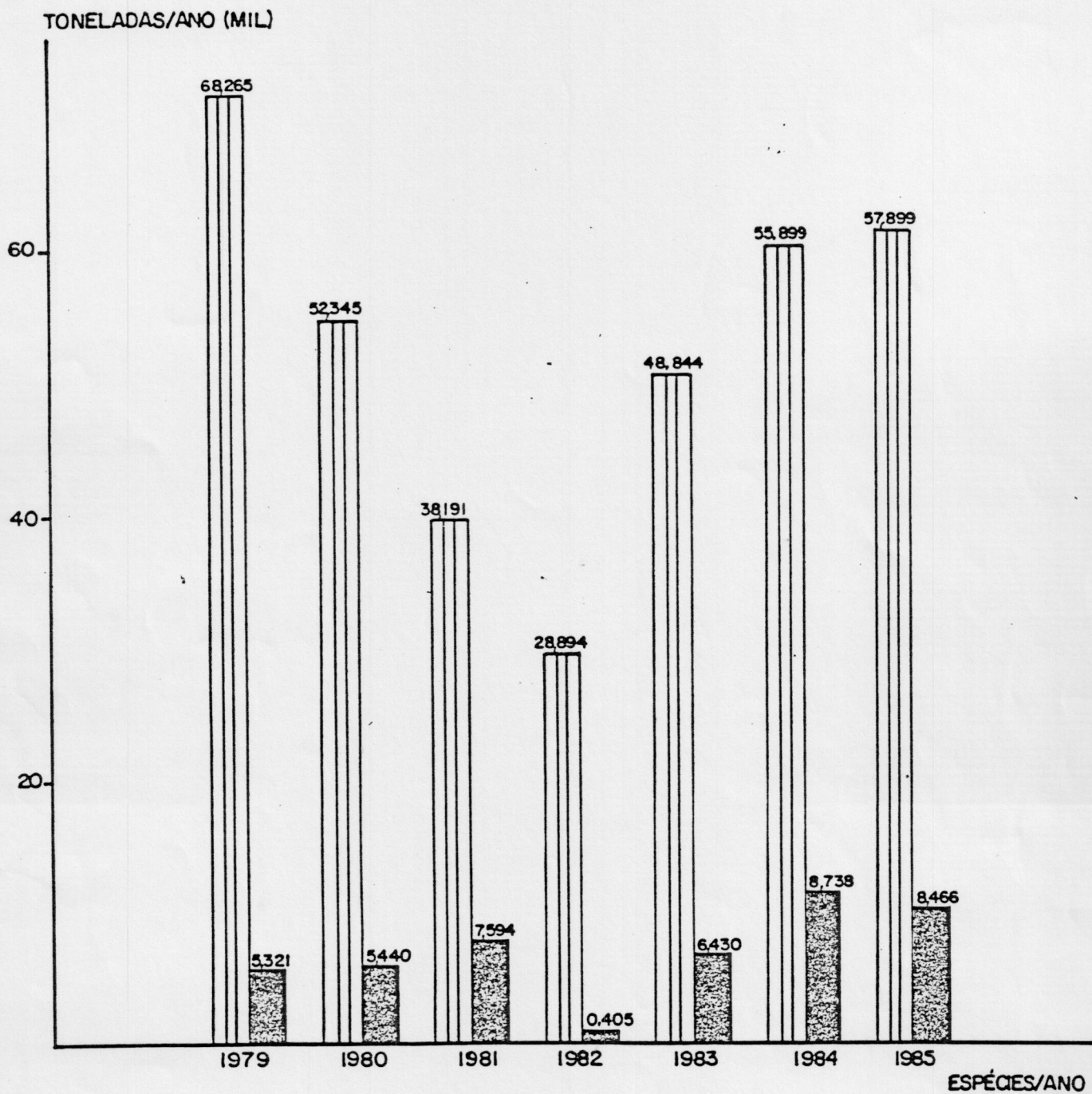
CRUSTÁCEOS

Camarão Rosa	-	33.487.665.503	33.487.665.503
Caranguejo	-	129.050.000	129.050.000
T O T A L	-	33.616.715.503	33.616.715.503
TOTAL GERAL	95.116.934.379	221.220.690.744	316.337.625.123

FONTE: CONTROLE DE DESEMBARQUE - DEP/COMAD/SEPLO - SUDEPE/MA

(\*) Incluída a produção industrial.

# EVOLUÇÃO DA PRODUÇÃO DE PESCADO OBTIDA ATRAVÉS DO CONTROLE DE DESEMBARQUE NA REGIÃO NORTE - 1979/1985



PEIXES



CRUSTÁCEOS



# REGIÃO NORDESTE

MARANHÃO

PIAUI

CEARÁ

RIO GRANDE do NORTE

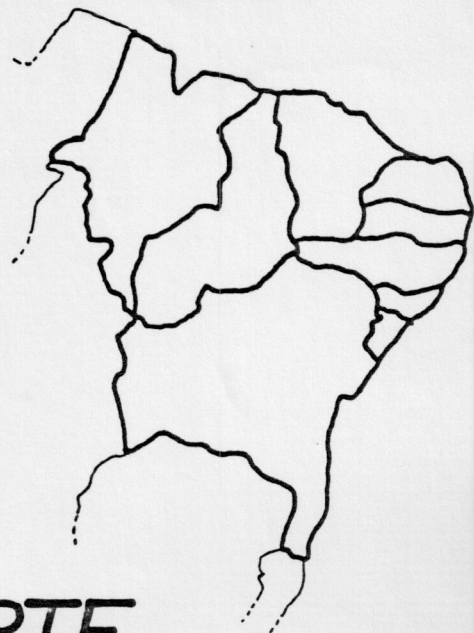
PARAÍBA

PERNAMBUCO

ALAGOAS

SERGIPE

BAHIA



DESEMBARQUE CONTROLADO NA REGIÃO NORDESTE, POR ESPÉCIE  
 SEGUNDO OS GRANDES GRUPOS: PEIXES, CRUSTÁCEOS E MOLUSCOS  
 NO ANO DE 1985

EM KILOGRAMAS (KG)

ESPÉCIES	ESTADOS									TOTAL
	MARANHÃO	PIAUÍ	CEARÁ (*)	R.G. NORIE(*)	PARAÍBA	PERNAMBUCO	ALAGOAS(*)	SERGIPE	BAHIA	
<b>PEIXES</b>										
Aquilhas	-	-	-	174.914	-	15.793	-	-	-	190.707
Aguilhões	-	-	-	-	-	21.076	-	-	-	21.076
Albacoras	-	-	-	100.103	-	93.648	-	-	-	193.751
Arabatanas	-	-	-	216.134	-	21.542	146.633	142.120	178.165	704.594
Ariacó	-	-	126.611	-	-	-	-	-	-	126.611
Arralas	17.708	-	143.988	-	-	10.004	-	35.759	56.459	263.918
Atuns	-	-	-	-	-	-	-	24.439	52.656	77.095
Badejo	-	-	-	-	-	-	-	-	248.649	248.649
Bagres	452.502	49.068	113.150	-	-	20.284	104.134	71.765	-	810.903
Biquara	-	-	326.302	-	-	34.065	-	-	-	360.367
Bonito	-	36.484	-	-	-	-	-	-	-	36.484
Cações	42.338	31.745	192.653	213.877	46.074	41.095	5.948	25.495	78.496	677.721
Camurim	32.587	14.495	-	-	-	7.731	22.282	53.000	-	130.095
Camurupim	10.091	15.762	46.312	-	-	-	-	-	-	72.165
Cangulo	-	-	516.067	154.911	4.665	67.237	-	-	-	742.880
Carapeba	-	-	-	-	16.483	-	8.247	22.789	-	47.519
Cavala	-	23.668	586.515	96.448	17.380	27.536	48.488	-	65.833	865.868
Cioba	-	-	-	-	-	20.965	-	-	-	20.965
Corvinas	640.551	-	-	-	-	-	-	-	-	640.551
Croaçu	2.637	-	-	-	-	-	-	-	-	2.637
Cururuças	90.027	10.887	-	-	-	-	-	24.216	-	125.130
Dentão	-	-	-	-	-	-	-	61.824	-	61.824
Dourado (Mar)	-	-	-	74.823	-	12.432	-	-	-	87.255
Espada	-	-	-	-	-	-	-	70.876	-	70.876
Garoupa	18.192	5.538	341.351	-	-	680	-	-	-	365.761
Guaiuba	-	-	1.104.288	203.902	-	-	-	-	478.399	1.786.589
Guaraximborá	-	-	-	82.230	-	-	-	-	-	82.230
Manjuba	-	-	-	-	132.371	144.628	143.162	116.063	265.460	801.684
Mero	-	-	-	-	-	-	-	-	-	-
Miroró	-	-	-	-	-	-	-	-	43.022	43.022
Parjú	77.667	46.465	3.465.758	-	-	2.505	-	39.085	-	3.631.480
Peixe Pedra	196.147	39.135	-	-	-	-	-	-	-	235.282
Peixe Voador	-	-	-	199.985	791	-	-	-	-	200.776
Pescadas	472.685	39.113	159.363	-	21.800	-	46.921	178.908	-	918.790
Pescada Amarela	-	22.717	-	-	-	-	-	-	-	22.717
Pescada Cabuçu	-	6.630	-	-	-	-	-	-	-	6.630
Saramunete	-	-	-	-	-	20.699	-	-	-	20.699
Sardinhas	63.860	-	-	263.043	-	49.559	126.837	54.823	-	558.122
Robalo	-	-	-	-	-	-	-	-	16.707	16.707
Serra	229.373	55.033	890.144	199.536	44.213	-	5.288	-	-	1.423.587
Sirigado	-	-	-	146.207	-	-	-	19.173	-	165.380
Tainha	114.152	9.687	-	221.322	79.446	26.382	101.366	71.797	108.881	733.033
Vermelho	-	28.083	137.230	261.008	16.184	-	-	-	211.511	654.016
Xaréu	2.006	-	132.827	-	-	24.364	32.860	-	-	192.057
Outros	460.126	281.610	9.564.399	762.269	792.133	594.194	837.339	759.056	607.553	14.658.679
<b>T O T A L</b>	<b>2.922.649</b>	<b>716.120</b>	<b>17.846.958</b>	<b>3.370.712</b>	<b>1.171.540</b>	<b>1.256.419</b>	<b>1.629.505</b>	<b>1.771.188</b>	<b>2.411.791</b>	<b>33.096.882</b>
<b>CRUSTÁCEOS</b>										
Camarão Branco	-	-	-	-	-	-	145.972	133.430	254.640	534.042
Camarão Sete Barbos	22.094	354.392	-	-	-	-	1.830.153	1.352.537	1.008.772	4.567.948
Camarão Rosa	-	204.063	1.609.693	-	-	-	-	-	-	1.813.756
Camarões	61.039	-	-	507.598	-	148.454	-	-	-	717.091
Caranguejo	-	751.810	155.453	130.608	266.599	21.357	43.644	270.897	279.857	1.920.225
Lagosta Verde	-	-	256.800	42.749	35.039	11.819	-	-	40	346.447
Lagosta Vermelha	-	-	1.708.707	216.012	158.920	201.565	-	-	9.293	2.294.397
Siri	-	-	-	-	-	8.169	194.793	-	139.743	342.705
<b>T O T A L</b>	<b>83.133</b>	<b>1.310.265</b>	<b>3.730.653</b>	<b>896.967</b>	<b>460.458</b>	<b>391.364</b>	<b>2.214.562</b>	<b>1.756.664</b>	<b>1.692.345</b>	<b>12.536.611</b>
<b>MOLUSCOS</b>										
Maçumim	-	-	-	-	-	-	31.088	-	-	31.088
Ostra	-	-	-	-	-	5.199	-	-	-	5.199
Suzuru	30	-	-	-	-	-	124.438	-	27.796	152.264
<b>T O T A L</b>	<b>30</b>	<b>-</b>	<b>-</b>	<b>-</b>	<b>-</b>	<b>5.199</b>	<b>155.526</b>	<b>-</b>	<b>27.796</b>	<b>188.551</b>
<b>TOTAL GERAL</b>	<b>3.005.812</b>	<b>2.026.385</b>	<b>21.577.611</b>	<b>4.267.679</b>	<b>1.631.998</b>	<b>1.652.982</b>	<b>3.999.593</b>	<b>3.528.052</b>	<b>4.131.932</b>	<b>45.822.044</b>

FONTE: CONTROLE DE DESEMBARQUE - DEP/COMAD/SEPLO - SUDPE/MA

(\*) Controle efetivo mais estimado.

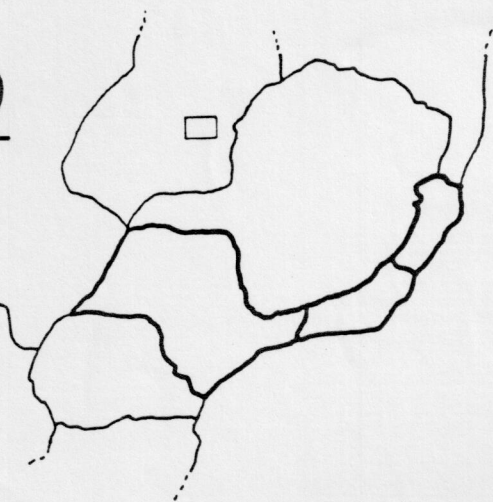


## REGIÃO SUDESTE

ESPÍRITO SANTO

RIO de JANEIRO

SÃO PAULO



## REGIÃO SUL

PARANÁ

SANTA CATARINA

RIO GRANDE do SUL

